




Муниципальное бюджетное общеобразовательное учреждение
«Средняя школа № 37» города Смоленска

РАССМОТРЕНО
Руководитель МО
 /С.В.Филиппенкова /
Протокол № 1
от «30» августа 2023 г.

СОГЛАСОВАНО
Заместитель директора
 /Е.О. Пучкова/
от «31» августа 2023 г.

РАССМОТРЕНО
Заседание
педагогического совета.
Протокол № 1
от «31» августа 2023 г.

УТВЕРЖДАЮ
Директор
МБОУ «СШ №37»
 Т.И.Немченкова /
Приказ № 157-од
от «31» августа 2023 г.



**Рабочая программа
по окружающему миру
УМК «Школа России»
4 класс**

2023-2024 учебный год

Рабочая программа по окружающему миру для 4 класса составлена на основе авторской программы А.А. Плешакова «Окружающий мир. 1-4 класс». **На изучение учебного предмета «Окружающий мир» в 4 классе отводится 68 часов (2 часа в неделю).**

1. Планируемые результаты освоения учебного предмета «Окружающий мир»

В результате изучения курса «Окружающий мир» обучающиеся на уровне начального общего образования:

- получают возможность расширить, систематизировать и углубить исходные представления о природных и социальных объектах и явлениях как компонентах единого мира, овладеть основами практико-ориентированных знаний о природе, человеке и обществе, приобрести целостный взгляд на мир в его органичном единстве и разнообразии природы, народов, культур и религий;

- обретут чувство гордости за свою Родину, российский народ и его историю, осознают свою этническую и национальную принадлежность в контексте ценностей многонационального российского общества, а также гуманистических и демократических ценностных ориентаций, способствующих формированию российской гражданской идентичности;

- приобретут опыт эмоционально окрашенного, личностного отношения к миру природы и культуры; ознакомятся с началами естественных и социально-гуманитарных наук в их единстве и взаимосвязях, что даст учащимся ключ (метод) к осмыслению личного опыта, позволит сделать восприятие явлений окружающего мира более понятными, знакомыми и предсказуемыми, определить свое место в ближайшем окружении;

- получат возможность осознать свое место в мире на основе единства рационально-научного познания и эмоционально-ценностного осмысления личного опыта общения с людьми, обществом и природой, что станет основой уважительного отношения к иному мнению, истории и культуре других народов;

- познакомятся с некоторыми способами изучения природы и общества, начнут осваивать умения проводить наблюдения в природе, ставить опыты, научатся видеть и понимать некоторые причинно-следственные связи в окружающем мире и неизбежность его изменения под воздействием человека, в том числе на многообразном материале природы и культуры родного края, что поможет им овладеть начальными навыками адаптации в динамично изменяющемся и развивающемся мире;

- получают возможность приобрести базовые умения работы с ИКТ-средствами, поиска информации в электронных источниках и контролируемом Интернете, научатся создавать сообщения в виде текстов, аудио- и видеотрегментов, готовить и проводить небольшие презентации в поддержку собственных сообщений;

- примут и освоят социальную роль обучающегося, для которой характерно развитие мотивов учебной деятельности и формирование личностного смысла учения, самостоятельности и личной ответственности за свои поступки, в том числе в информационной деятельности, на основе представлений о нравственных нормах, социальной справедливости и свободе.

В результате изучения курса выпускники зложат фундамент своей экологической и культурологической грамотности, получают возможность научиться соблюдать правила поведения в мире природы и людей, правила здорового образа жизни, освоят элементарные нормы адекватного природо- и культуросообразного поведения в окружающей природной и социальной среде.

2. Основное содержание курса «Окружающий мир», 4 класс

В программе 4 класса представлены следующие ведущие содержательные линии:

«Человек и общество Конституция – Основной закон Российской Федерации. Права и обязанности гражданина Российской Федерации. Президент Российской Федерации – глава государства. Политико-административная карта России. Общая характеристика родного края, важнейшие достопримечательности, знаменитые соотечественники. Города России. Святыни городов России. Главный город родного края: достопримечательности, история и характеристика отдельных исторических событий, связанных с ним. Праздник в жизни общества как средство укрепления общественной солидарности и упрочения духовных связей между соотечественниками. Новый год, День защитника Отечества, Международный женский день, День весны и труда, День Победы, День России, День народного единства, День Конституции. Праздники и памятные даты своего региона. Уважение к культуре, истории, традициям своего народа и других народов, государственным символам России. История Отечества. «Лента времени» и историческая карта. Наиболее важные и яркие события общественной и культурной жизни страны в разные исторические периоды: Государство Русь, Московское государство, Российская империя, СССР, Российская Федерация. Картины быта, труда,

духовнонравственные и культурные традиции людей в разные исторические времена. Выдающиеся люди разных эпох как носители базовых национальных ценностей. Федеральная рабочая программа | Окружающий мир. 1–4 классы 14 Наиболее значимые объекты списка Всемирного культурного наследия в России и за рубежом. Охрана памятников истории и культуры. Посильное участие в охране памятников истории и культуры своего края. Личная ответственность каждого человека за сохранность историкокультурного наследия своего края. Правила нравственного поведения в социуме, отношении к людям независимо от их национальности, социального статуса, религиозной принадлежности. Человек и природа Методы познания окружающей природы: наблюдения, сравнения, измерения, опыты по исследованию природных объектов и явлений. Солнце – ближайшая к нам звезда, источник света и тепла для всего живого на Земле. Характеристика планет Солнечной системы. Естественные спутники планет. Смена дня и ночи на Земле. Вращение Земли как причина смены дня и ночи. Обращение Земли вокруг Солнца и смена времён года. Формы земной поверхности: равнины, горы, холмы, овраги (общее представление, условное обозначение равнин и гор на карте). Равнины и горы России. Особенности поверхности родного края (краткая характеристика на основе наблюдений). Водоёмы, их разнообразие (океан, море, озеро, пруд, болото); река как водный поток; использование рек и водоёмов человеком. Крупнейшие реки и озёра России, моря, омывающие её берега, океаны. Водоёмы и реки родного края (названия, краткая характеристика на основе наблюдений). Наиболее значимые природные объекты списка Всемирного наследия в России и за рубежом (2–3 объекта). Природные зоны России: общее представление, основные природные зоны (климат, растительный и животный мир, особенности труда и быта людей, влияние человека на природу изучаемых зон, охрана природы). Связи в природных зонах. Некоторые доступные для понимания экологические проблемы взаимодействия человека и природы. Охрана природных богатств: воды, воздуха, полезных ископаемых, растительного и животного мира. Правила нравственного поведения в природе. Международная Красная книга (отдельные примеры). Правила безопасной жизнедеятельности Здоровый образ жизни: профилактика вредных привычек. Безопасность в городе (планирование маршрутов с учётом транспортной инфраструктуры города; правила безопасного поведения в общественных местах, зонах отдыха, учреждениях культуры). Правила безопасного поведения велосипедиста с учётом дорожных знаков и разметки, сигналов и средств защиты велосипедиста, правила использования самоката и других средств индивидуальной мобильности. Безопасность в Интернете (поиск достоверной информации, опознавание государственных образовательных ресурсов и детских развлекательных порталов) в условиях контролируемого доступа в Интернет.

3. Календарно- тематическое планирование учебного предмета «Окружающий мир», 4 класс (68 часов)

№ п/п	Название раздела, темы	Кол-во часов	Основные виды деятельности обучающихся (на основе УУД)	Дата проведения
Раздел 1. Земля и человечество – 9 ч				
1	<p>Введение Мир глазами астронома</p> <p><i>Что изучает астрономия? Что такое Солнечная система? Мир глазами астронома. Что изучает астрономия. Небесные тела: звёзды, планеты и спутники планет.</i></p>	1	<p>Знать правила работы с учебником и требования ведения записей в рабочей тетради. Характеризовать различия звёзд и планет на примере Солнца и Земли. П. Строить сообщения в устной форме. Проводить сравнение по заданным критериям. Р. Принимать и сохранять учебную задачу. Учитывать выделенные учителем ориентиры действия в новом учебном материале в сотрудничестве с учителем. Учиться высказывать своё предположение. К. Формулировать собственное мнение и позицию; аргументировать свою позицию и координировать её с позициями партнёров в сотрудничестве при выработке общего решения в совместной деятельности. Проявлять активность во взаимодействии для решения коммуникативно-познавательных задач. Внутренняя позиция школьника на основе положительного отношения к школе; принятие образа «хорошего ученика». Учебно-познавательный интерес к новому материалу и способам решения новой задачи. Широкая мотивационная основа учебной деятельности. Внутренняя позиция школьника на основе положительного отношения к школе.</p>	
2	<p>Планеты Солнечной системы.</p> <p><i>Какие планеты входят в состав Солнечной системы? Отчего происходит смена дня и ночи и времён года на планете Земля? Земля – планета Солнечной системы. Луна – естественный спутник Земли. Движение Земли в космическом пространстве; причины смены дня и ночи и времён года.</i></p>	1	<p>Сравнивать и различать день и ночь, времена года. Объяснять (характеризовать) движение Земли относительно Солнца и его связь со сменой дня и ночи, времён года. Показывать изучаемые звёзды и созвездия на картах звёздного неба. П. Устанавливать причинно-следственные связи в изучаемом круге явлений. Р. Планировать свои действия в соответствии с поставленной задачей. Учиться высказывать своё предположение на основе иллюстрации в учебнике. К. Формулировать собственное мнение и позицию. Мотивационная основа учебной деятельности, включающая учебно-познавательные мотивы.</p>	

3	Звёздное небо – Великая книга Природы	1		
4	Мир глазами географа <i>Что изучает география? Что представляют собой карта, карта полушарий и глобус? Изображение Земли с помощью глобуса и географической карты. Что представляет собой карта полушарий?</i>	1	Работать с готовыми моделями (глобусом, физической картой): показывать на глобусе и карте материи и океаны, находить и определять географические объекты на физической карте России с помощью условных знаков. П. Ставить и формулировать проблемы. Строить рассуждения в форме связи простых суждений об объекте, его строении, свойствах и связях. Р. Осуществлять итоговый и пошаговый контроль по результату. К. Формулировать собственное мнение и позицию; аргументировать свою позицию и координировать её с позициями партнёров в сотрудничестве при выработке общего решения в совместной деятельности. Задавать вопросы, обращаться за помощью. Мотивационная основа учебной деятельности, включающая учебно-познавательные мотивы.	
5	Мир глазами историка. <i>Что изучает история? Что такое исторический источник? Счёт лет в истории. Историческая карта. Какие науки помогают археологам в их работе</i>	1	Извлекать (по заданию учителя) необходимую информацию из учебника и дополнительных источников (словари, энциклопедии, справочники, Интернет), подготавливать доклады и обсуждать полученные сведения П. Строить рассуждения в форме простых суждений. Р. Адекватно воспринимать предложения и оценку учителей, товарищей, родителей. К. Формулировать собственное мнение и позицию; аргументировать свою позицию и координировать её с позициями партнёров в сотрудничестве при выработке общего решения в совместной деятельности. Формулировать свои затруднения; обращаться за помощью. Мотивационная основа учебной деятельности, включающая учебно-познавательные мотивы Способность к оценке своей учебной деятельности.	
6-7	Прошлое и настоящее глазами эколога. <i>Почему человеку не удалось покорить природу? Почему и как людям приходится бороться за сохранение природы? Представление о современных экологических проблемах планеты. Охрана окружающей среды - задача всего человечества. Международное</i>	2	Характеризовать влияние человека на природу в старину и в наше время. Находить примеры работы людей по сохранению природы, правильные и неправильные формы поведения человека в природе. П. Ставить и формулировать проблемы. Устанавливать причинно-следственные связи. Строить рассуждения в форме простых суждений. Р. Вносить необходимые коррективы в действие после его завершения на основе его оценки и учёта характера сделанных ошибок, использовать предложения и оценки для создания нового, более совершенного результата. К. Формулировать собственное мнение и позицию; аргументировать свою позицию и координировать её с позициями партнёров в сотрудничестве при выработке общего решения в совместной деятельности. Строить понятные для партнёра высказывания.	

	<i>сотрудничество в области охраны окружающей среды. Всемирное наследие. Международная Красная книга</i>		Экологическая культура: ценностное отношение к природному миру, готовность следовать нормам природоохранного, нерасточительного, здоровьесберегающего поведения. Навыки сотрудничества в разных ситуациях, умение не создавать конфликтов и находить выход из спорных ситуаций	
8-9	Сокровища Земли под охраной человечества <i>Что такое Всемирное наследие? Какие объекты Всемирного наследия находятся в России? Что такое Международная Красная книга?</i>	2	Оценивать личную роль в охране природы. П. Осуществлять поиск необходимой информации для выполнения учебных заданий с использованием различных источников. Р. Проявлять познавательную инициативу в учебном сотрудничестве. К. Формулировать собственное мнение и позицию; проявлять активность во взаимодействии. Мотивационная основа учебной деятельности, включающая учебно-познавательные мотивы Самооценка на основе критериев успешности учебной деятельности.	
Раздел 2. Природа России – 10 ч				
10	Проверим себя. Равнины и горы России <i>Что собой представляет поверхность территории России? Разнообразие и красота природы России. Важнейшие равнины и горы нашей страны (Восточно-Европейская или Русская равнина, Западно-Сибирская равнина, Среднесибирское плоскогорье; Уральские и Кавказские горы, Алтай и Саяны).</i>	1	Находить и показывать на физической карте территорию России, её государственную границу, равнины и горы. Моделировать формы земной поверхности из песка, глины или пластилина П. Ставить и формулировать проблемы. Строить сообщения в устной форме. Осуществлять анализ объектов с выделением существенных несущественных признаков. Р. Принимать и сохранять учебную задачу. К. Проявлять активность во взаимодействии для решения коммуникативно-познавательных задач. Учебно-познавательный интерес к новому материалу и способам решения новой задачи. Чувство любви к своей стране, выражающееся в интересе к её природе. Навыки сотрудничества в разных ситуациях, умение не создавать конфликтов и находить выход из спорных ситуаций	
11	Моря, озёра и реки России <i>Какие водоёмы России являются самыми большими? Важнейшие моря, реки и озёра нашей Родины</i>	1	Находить и показывать на физической карте России разные водоёмы и определять их названия. Сравнивать и различать разные формы водоёмов П. Строить сообщения в устной форме. Осуществлять анализ объектов с выделением существенных и несущественных признаков. Р. Учитывать выделенные учителем ориентиры действия в новом учебном материале в сотрудничестве с учителем. Учиться высказывать своё предположение. К. Формулировать своё мнение и позицию; задавать вопросы, слушать собеседника. Чувство любви к своей стране, выражающееся в интересе к её природе. Самооценка на основе критериев успешности учебной деятельности.	

12	Зона арктических пустынь	1	<p>Описывать климат, особенности растительного и животного мира, труда и быта людей разных природных зон. Извлекать (по заданию учителя) необходимую информацию из учебника и дополнительных источников знаний (словари, энциклопедии, справочники, Интернет) о природных зонах и обсуждать полученные сведения. Объяснять влияние человека на природу изучаемых природных зон</p> <p>П. Строить сообщения в устной форме. Осуществлять анализ объектов с выделением существенных и несущественных признаков. Устанавливать причинно-следственные связи.</p> <p>Р. Планировать свои действия в соответствии с поставленной задачей.</p> <p>К. Формулировать своё мнение и позицию.</p> <p>Ставить вопросы. Чувство любви к своей стране, выражающееся в интересе к её природе.</p> <p>Навыки сотрудничества в разных ситуациях, умение не создавать конфликтов и находить выход из спорных ситуаций</p>	
13	Тундра	1		
14-15	Леса России. Лес и человек	2		
16	Зона степей	1		
17	Пустыни	1		
18	У Чёрного моря	1 11		
19	Экологическое равновесие <i>Представление об экологическом равновесии и необходимости его учёта в процессе хозяйственной деятельности людей.</i>	1	<p>П. Осуществлять поиск необходимой информации для выполнения учебных заданий с использованием различных источников. Устанавливать причинно-следственные связи.</p> <p>Р. Проявлять познавательную инициативу в учебном сотрудничестве.</p> <p>К. Аргументировать свою позицию и координировать её с позициями партнёров. Учитывать разные мнения и стремиться к координации различных позиций в сотрудничестве.</p> <p>Чувство любви к своей стране, выражающееся в интересе к её природе. Экологическая культура: ценностное отношение к природному миру; готовность следовать нормам природоохранного поведения.</p> <p>Чувство любви к своей стране, выражающееся в интересе к её природе.</p>	
Раздел 3. Родной край - часть большой страны – 14 ч				
20-21	Поверхность нашего края <i>Какие основные формы поверхности в нашем крае? Формы земной поверхности в нашем крае. Изменение поверхности края в результате деятельности человека. Охрана поверхности края</i>	2	<p>Характеризовать формы земной поверхности.</p> <p>П. Осуществлять анализ объектов с выделением существенных и несущественных признаков. Строить сообщения в устной форме.</p> <p>Р. Учитывать выделенные учителем ориентиры действия в новом учебном материале в сотрудничестве с учителем. Учиться высказывать своё предположение.</p> <p>К. Задавать вопросы, обращаться за помощью.</p> <p>Чувство любви к своему краю, выражающееся в интересе к его природе.</p> <p>Навыки сотрудничества в разных ситуациях, умение не создавать конфликтов и находить выход из спорных ситуаций</p>	
22	Водные богатства нашего края <i>Какие водоёмы существуют в</i>	1	<p>Характеризовать водоёмы нашей местности</p> <p>П. Осуществлять анализ объектов с выделением существенных и несущественных признаков. Строить сообщения в устной форме.</p>	

	<p><i>нашем крае, какое значение в жизни и деятельности человека они имеют?</i></p> <p><i>Водоёмы края, их значение в природе и жизни человека.</i></p> <p><i>Изменение водоёмов в результате деятельности человека.</i></p> <p><i>Охрана водоёмов нашего края</i></p>		<p>Р. Планировать свои действия в соответствии с поставленной задачей.</p> <p>К. Формулировать своё мнение и позицию.</p> <p>использовать речь для регуляции своего действия.</p> <p>Чувство любви к своему краю, выражающееся в интересе к его природе.</p> <p>Экологическая культура: ценностное отношение к природному миру; готовность следовать нормам природоохранного поведения.</p>	
23-24	<p>Наши подземные богатства</p> <p><i>Какие полезные ископаемые есть в недрах нашего края, как человек их использует?</i></p> <p><i>Полезные ископаемые нашего края, их основные свойства, практическое значение, места и способы добычи. Охрана недр в нашем крае.</i></p>	2	<p>Наблюдать простейшие опыты по изучению свойств полезных ископаемых.</p> <p>Характеризовать свойства изученных полезных ископаемых, различать изученные полезные ископаемые. Описывать их применение в хозяйстве человека (на примере нашего края).</p> <p>П. Осуществлять анализ объектов с выделением существенных и несущественных признаков. Строить сообщения в устной форме.</p> <p>Р. Учитывать установленные правила в планировании и контроле способа решения.</p> <p>Применять установленные правила.</p> <p>К. Проявлять активность во взаимодействии для решения коммуникативно-познавательных задач.</p> <p>Чувство любви к своему краю, выражающееся в интересе к его природе.</p> <p>Экологическая культура: ценностное отношение к природному миру; готовность следовать нормам природоохранного поведения. Навыки сотрудничества в разных ситуациях, умение не создавать конфликтов и находить выход из спорных ситуаций.</p>	
25-26	<p>Земля-кормилица</p> <p><i>Какие типы почв в нашем крае? Как человек использует и охраняет почвы в нашем крае?</i></p> <p><i>Ознакомление с важнейшими видами почв края. Охрана почв в нашем крае.</i></p>	2	<p>Приводить примеры почв нашего края и уметь характеризовать их. Оценивать плодородие почв нашего края. П. Осуществлять анализ объектов с выделением существенных и несущественных признаков. Строить сообщения в устной форме.</p> <p>Р. Осуществлять итоговый и пошаговый контроль по результату.</p> <p>К. Аргументировать свою позицию и координировать её с позициями партнёров.</p> <p>Чувство любви к своему краю, выражающееся в интересе к его природе.</p> <p>Навыки сотрудничества в разных ситуациях, умение не создавать конфликтов и находить выход из спорных ситуаций.</p>	
27	<p>Жизнь леса</p> <p><i>Какие природные сообщества существуют в нашем крае?</i></p> <p><i>Природные сообщества (на примере леса, луга и пресного</i></p>	1	<p>Характеризовать природное сообщество лес, взаимосвязи в этом сообществе растений и животных, влияние человека на природное сообщество лес.</p> <p>П. Осуществлять поиск необходимой информации для выполнения учебных заданий с использованием различных источников. Устанавливать причинно-следственные связи.</p> <p>Р. Оценивать правильность выполнения действий на уровне адекватной ретроспективной оценки соответствия результатов требованиям данной задачи.</p>	

	<p>водоёма).</p> <p><i>Разнообразие растений и животных различных сообществ.</i></p> <p><i>Экологические связи в сообществах.</i></p> <p><i>Охрана природных сообществ.</i></p>		<p>Перерабатывать полученную информацию: делать выводы в результате совместной работы всего класса.</p> <p>К. Формулировать своё мнение и позицию.</p> <p>Чувство любви к своему краю, выражающееся в интересе к его природе.</p> <p>Самооценка на основе критериев успешности учебной деятельности. Экологическая культура: ценностное отношение к природному миру; готовность следовать нормам природоохранного поведения.</p>	
28	<p>Жизнь луга</p> <p><i>Знакомство с растениями и животными луга, их распознавание в природных условиях с помощью атласа-определителя;</i></p>	11	<p>Характеризовать природное сообщество луг, взаимосвязи в этом сообществе растений и животных, влияние человека на природное сообщество луг.</p> <p>П. Осуществлять анализ объектов с выделением существенных и несущественных признаков. Строить сообщения в устной форме.</p> <p>Р. Адекватно воспринимать предложения и оценку учителей, товарищей, родителей.</p> <p>Осознанно и произвольно строить сообщения в устной форме.</p> <p>К. Формулировать свои затруднения, задавать вопросы.</p> <p>Чувство любви к своему краю, выражающееся в интересе к его природе.</p> <p>Концентрация воли и стабилизация эмоционального состояния для преодоления интеллектуальных затруднений.</p>	
29-30	<p>Жизнь пресного водоёма</p> <p><i>Знакомство с растениями и животными пресного водоёма, их распознавание в природных условиях с помощью атласа-определителя.</i></p>		<p>Характеризовать природное сообщество водоём, взаимосвязи в этом сообществе растений и животных, влияние человека на природное сообщество водоём.</p> <p>П. Осуществлять анализ объектов с выделением существенных и несущественных признаков. Строить сообщения в устной форме. Устанавливать причинно-следственные связи.</p> <p>Р. Различать способ и результат действия.</p> <p>К. Проявлять активность во взаимодействии для решения коммуникативно-познавательных задач.</p> <p>Чувство любви к своему краю, выражающееся в интересе к его природе.</p> <p>Мотивация учебной деятельности, внутренняя позиция школьника на основе положительного отношения к школе. Экологическая культура: ценностное отношение к природному миру; готовность следовать нормам природоохранного поведения.</p>	
31	<p>Растениеводство в нашем крае. Незаметные защитники урожая</p> <p><i>Какие отрасли растениеводства развиты в нашем крае?</i></p> <p><i>Особенности сельского</i></p>	1	<p>П. Ставить и формулировать проблемы.</p> <p>Осуществлять анализ объектов с выделением существенных и несущественных признаков. Строить сообщения в устной форме. Устанавливать причинно-следственные связи.</p> <p>Р. Вносить необходимые коррективы в действие после его завершения на основе его оценки и учёта характера сделанных ошибок, использовать предложения и оценки для создания нового, более совершенного результата.</p>	

	<p>хозяйства края, связанные с природными условиями. Растениеводство в нашем крае, его отрасли Сорты культурных растений. Представление о биологической защите урожая, её значении для сохранения окружающей среды.</p>		<p>К. Аргументировать свою позицию и координировать её с позициями партнёров. Чувство любви к своему краю, выражающееся в интересе к его природе. Навыки сотрудничества в разных ситуациях, умение не создавать конфликтов и находить выход из спорных ситуаций.</p>	
32-33	<p>Животноводство в нашем крае Какие отрасли животноводства развиты в нашем крае? Животноводство в нашем крае, его отрасли (разведение крупного и мелкого рогатого скота, свиноводство, птицеводство, рыбоводство, пчеловодство и др.). Породы домашних животных</p>	2	<p>П. Осуществлять анализ объектов с выделением существенных и несущественных признаков. Строить сообщения в устной форме. Устанавливать причинно-следственные связи. Р. Соотносить правильность выбора с требованиями конкретной задачи. Использовать речь для регуляции своего действия К. Проявлять активность во взаимодействии для решения коммуникативно-познавательных задач. Чувство любви к своему краю, выражающееся в интересе к его природе. Навыки сотрудничества в разных ситуациях, умение не создавать конфликтов и находить выход из спорных ситуаций.</p>	
Раздел 4. Страницы Всемирной истории – 5 ч				
34	<p>Проверим себя. Начало истории человечества. На какие эпохи учёные делят историю человечества? Представление о периодизации истории. Начало истории человечества: первобытное общество.</p>	1	<p>Пересказывать своими словами текст учебника (о событии, историческом деятеле, памятнике культуры) и обсуждать его в классе. Извлекать (по заданию учителя) необходимую информацию из учебника и дополнительных источников знаний (словари, справочники, энциклопедии, Интернет). Показывать места исторических событий на исторической карте. Определять последовательность исторических событий с помощью «ленты времени». Изготавливать (по возможности) наглядные пособия из бумаги, пластилина и других материалов - одежда, макеты памятников архитектуры и др. Подготавливать небольшие рассказы по иллюстрациям учебника, описывая важнейшие изученные события из истории Отечества.</p>	
35	<p>Мир древности: далёкий и близкий Какие государства были во времена Древнего мира? Древний мир; древние сооружения – свидетельства</p>	1	<p>Участвовать в ролевых играх по типу путешествий (например, «Путешествие в Древнюю Москву», «Путешествие по Третьяковской галерее»). Проводить познавательные игры (например, «Знаете ли вы?», «Что? Где? Когда?»). Участвовать в групповой работе по поиску информации и подготовке устного сочинения «Рассказ от первого лица – очевидца событий XX века (например, рассказы</p>	

	<i>прошлого</i>		<p>ветеранов о Великой Отечественной войне). Самостоятельно находить в учебнике и дополнительных источниках сведения по определённой теме, излагать их в виде сообщения, рассказа.</p> <p>П. Осуществлять поиск необходимой информации для выполнения учебных заданий с использованием различных источников.</p> <p>Р. Принимать и сохранять учебную задачу.</p> <p>К. Задавать вопросы, формулировать собственное мнение и позицию.</p> <p>Учебно-познавательный интерес к новому материалу и способам решения новой задачи.</p>	
36	<p>Средние века: время рыцарей и замков <i>Какая эпоха в истории называется средними веками? Средние века; о чём рассказывает христианский храм, мусульманская мечеть, замок феодала, дом крестьянина.</i></p>	1	<p>П. Осуществлять поиск необходимой информации для выполнения учебных заданий с использованием различных источников.</p> <p>Р. Планировать свои действия в соответствии с поставленной задачей.</p> <p>К. Формулировать собственное мнение и позицию.</p> <p>Широкая мотивационная основа учебной деятельности, включающая социальные, учебно-познавательные и внешние мотивы.</p>	
37	<p>Новое время: встреча Европы и Америки <i>Какую эпоху истории называют Новым временем? Новое время; достижения науки и техники, объединившие весь мир: пароход, паровоз, железные дороги, электричество, телеграф</i></p>	1	<p>П. Осуществлять поиск необходимой информации для выполнения учебных заданий с использованием различных источников.</p> <p>Р. Учитывать установленные правила в планировании и контроле способа решения.</p> <p>К. Формулировать свои затруднения; ставить вопросы; строить понятные для партнёра высказывания.</p> <p>Широкая мотивационная основа учебной деятельности, включающая социальные, учебно-познавательные и внешние мотивы.</p>	
38	<p>Новейшее время: история продолжается сегодня <i>Когда началась история Новейшего времени? Сколько времени (приблизительно) она длится? Новейшее время. Представление о скорости перемен в XX в. Достижения науки и техники.</i></p>	1	<p>П. Осуществлять поиск необходимой информации для выполнения учебных заданий с использованием различных источников.</p> <p>Р. Осуществлять итоговый и пошаговый контроль по результату.</p> <p>К. Координировать и принимать различные позиции во взаимодействии.</p> <p>Широкая мотивационная основа учебной деятельности, включающая социальные, учебно-познавательные и внешние мотивы.</p>	

Раздел 5. Страницы истории России – 20 ч

39	<p>Проверим себя. Жизнь древних славян.</p> <p><i>Каким образом была связана с природой жизнь древних славян? Кто такие славяне. Восточные славяне. Природные условия жизни восточных славян, их быт, нравы, обычаи</i></p>	1	<p>Пересказывать своими словами текст учебника (о событии, историческом деятеле, памятнике культуры) и обсуждать его в классе. Находить в тексте учебника слова и выражения, характеризующие исторического деятеля, его дела и поступки, высказывать своё мотивированное отношение к историческому деятелю. Извлекать (по заданию учителя) необходимую информацию из учебника и дополнительных источников знаний (словари, справочники, энциклопедии, Интернет). Показывать места исторических событий на исторической карте. Определять последовательность исторических событий с помощью «ленты времени», выполнять задания на соотношение года с веком. Изготавливать (по возможности) наглядные пособия из бумаги, пластилина и других материалов - одежда, макеты памятников архитектуры и др.</p>	
40	<p>Во времена Древней Руси</p>	1	<p>Подготавливать небольшие рассказы по иллюстрациям учебника, описывая важнейшие изученные события из истории Отечества. Сравнивать (на основе иллюстративного материала) памятники архитектуры, одежду, вооружение различных эпох.</p>	
41	<p>Страна городов</p> <p><i>Как было организовано управление в Древней Руси? В чём значение принятия Русью христианства? Века Древней Руси. Территория и население Древней Руси. Княжеская власть. Крещение Руси. Киев – столица Древней Руси. Как были устроены древние города на Руси? Что такое кремль? Когда было первое упоминание в летописи о Москве?</i></p>	.1	<p>П. Осуществлять поиск необходимой информации для выполнения учебных заданий с использованием различных источников. Самостоятельно создавать алгоритм деятельности.</p> <p>Р. Адекватно воспринимать предложения и оценку учителей, товарищей, родителей.</p> <p>К. Аргументировать свою позицию и координировать её с позициями партнёров.</p> <p>Учебно-познавательный интерес к новому материалу и способам решения новой задачи.</p> <p>Широкая мотивационная основа учебной деятельности, включающая социальные, учебно-познавательные и внешние мотивы.</p>	
42	<p>Из книжной сокровищницы Древней Руси</p> <p><i>Что из себя представляла славянская азбука и кто её создал? Что такое летопись? Византийские монахи Кирилл и Мефодий. Появление письменности на Руси. Древнерусские летописи. «Повесть временных лет», монах Нестор. Рукописные книги.</i></p>	1	<p>П. Осуществлять поиск необходимой информации для выполнения учебных заданий с использованием различных источников.</p> <p>Р. Проявлять познавательную инициативу в учебном сотрудничестве.</p> <p>К. Координировать и принимать различные позиции во взаимодействии.</p> <p>Основы гражданской идентичности, своей этнической принадлежности в форме осознания «Я» как гражданина России, чувства сопричастности и гордости за свою Родину, народ и историю.</p>	

43	<p>Трудные времена на Русской земле</p> <p><i>Почему Русь не смогла организовать достойный отпор монголо-татарским полчищам?</i></p> <p><i>Почему шведы начали своё наступление в 1240 году?</i></p> <p><i>Наше Отечество в XIII – XV веках. Нашествие хана Батыя. Русь и Золотая орда. Оборона северо-западных рубежей Руси. Князь Александр Невский.</i></p>	1	<p>Пересказывать своими словами текст учебника (о событии, историческом деятеле, памятнике культуры) и обсуждать его в классе. Находить в тексте учебника слова и выражения, характеризующие исторического деятеля, его дела и поступки, высказывать своё мотивированное отношение к историческому деятелю. Извлекать (по заданию учителя) необходимую информацию из учебника и дополнительных источников знаний (словари, справочники, энциклопедии, Интернет). Показывать места исторических событий на исторической карте. Определять последовательность исторических событий с помощью «ленты времени». Изготавливать (по возможности) наглядные пособия из бумаги, пластилина и других материалов - одежда, макеты памятников архитектуры и др.</p> <p>Подготавливать небольшие рассказы по иллюстрациям учебника, описывая важнейшие изученные события из истории Отечества.</p> <p>Самостоятельно находить в учебнике и дополнительных источниках сведения по определённой теме, излагать их в виде сообщения, рассказа.</p>	
44	<p>Русь расправляет крылья</p> <p><i>Как возрождалась Русь?</i></p> <p><i>Как происходило усиление Московского княжества?</i></p> <p><i>Московская Русь. Московские князья – собиратели русских земель.</i></p>	1	<p>П. Осуществлять поиск необходимой информации для выполнения учебных заданий с использованием различных источников.</p> <p>Ставить и формулировать проблемы.</p> <p>Р. Самостоятельно оценивать правильность выполнения действия и вносить необходимые коррективы в исполнение, как по ходу его реализации, так и в конце действия.</p> <p>К. Формулировать своё мнение и позицию. Формулировать свои затруднения.</p> <p>Основы гражданской идентичности, своей этнической принадлежности в форме осознания «Я» как гражданина России, чувства сопричастности и гордости за свою Родину, народ и историю.</p> <p>Широкая мотивационная основа учебной деятельности, включающая социальные, учебно-познавательные и внешние мотивы.</p> <p>Учитывать разные мнения и стремиться к координации различных позиций в сотрудничестве.</p> <p>Основы гражданской идентичности, своей этнической принадлежности в форме осознания «Я» как гражданина России, чувства сопричастности и гордости за свою Родину, народ и историю.</p>	
45	<p>Куликовская битва</p> <p><i>В чём значение победы русского войска на поле Куликовом?</i></p> <p><i>Дмитрий Донской. Куликовская битва.</i></p>	1	<p>П. Осуществлять поиск необходимой информации для выполнения учебных заданий с использованием различных источников.</p> <p>Р. Вносить необходимые дополнения и изменения в план и способ действия.</p> <p>К. Договариваться и приходить к общему решению в совместной деятельности, в том числе в ситуации столкновения интересов.</p> <p>Основы гражданской идентичности, своей этнической принадлежности в форме осознания «Я» как гражданина России, чувства сопричастности и гордости за свою</p>	

			Родину, народ и историю.	
46	Иван Третий <i>Когда и как Русь окончательно освободилась от ордынской зависимости? Иван Третий. Образование единого Русского государства. Культура, быт и нравы страны в XIII – XV веках.</i>	1	П. Ставить и формулировать проблемы. Строить рассуждения в форме простых суждений об объекте. Р. Вносить необходимые коррективы в действие после его завершения на основе его оценки и учёта характера сделанных ошибок, использовать предложения и оценки для создания нового, более совершенного результата. К. Задавать вопросы, обращаться за помощью. Основы гражданской идентичности, своей этнической принадлежности в форме осознания «Я» как гражданина России, чувства сопричастности и гордости за свою Родину, народ и историю.	
47	Мастера печатных дел <i>Каково значение начала книгопечатания в России? Какими были первые русские учебники?</i>	1	П. Осуществлять поиск необходимой информации для выполнения учебных заданий с использованием различных источников. Р. Проявлять познавательную инициативу в учебном сотрудничестве*. К. Задавать вопросы, необходимые для организации собственной деятельности и сотрудничества с партнёром. Широкая мотивационная основа учебной деятельности, включающая социальные, учебно-познавательные и внешние мотивы.	
48	Патриоты России <i>Какие опасности угрожали России в начале XVII века? Когда в России начали править цари из рода Романовых. Патриотический подвиг Кузьмы Минина и Дмитрия Пожарского. Утверждение новой царской династии Романовых. Освоение Сибири. Землепроходцы. Культура, быт и нравы в XVI-XVII веках.</i>	1	П. Осознанно и произвольно строить сообщения в устной форме. Р. Выделять и формулировать то, что уже усвоено и что ещё нужно усвоить. Использовать речь для регуляции своего действия К. Координировать и принимать различные позиции во взаимодействии. Основы гражданской идентичности, своей этнической принадлежности в форме осознания «Я» как гражданина России, чувства сопричастности и гордости за свою Родину, народ и историю.	
49	Пётр Великий <i>Какие главные перемены произошли в России при Петре I Великом? Почему для России был так важен флот? Когда был основан Санкт-Петербург? Россия в XVIII веке. Пётр Первый – царь-</i>	1	П. Осознанно и произвольно строить сообщения в устной форме. Р. Устанавливать соответствие полученного результата поставленной цели. Использовать речь для регуляции своего действия К. Задавать вопросы, необходимые для организации собственной деятельности и сотрудничества с партнёром. Основы гражданской идентичности, своей этнической принадлежности в форме осознания «Я» как гражданина России, чувства сопричастности и гордости за свою Родину, народ и историю.	

	<i>преобразователь. Новая столица России – Петербург.</i>			
50	Михаил Васильевич Ломоносов <i>Каковы заслуги Ломоносова в развитии науки и культуры?</i>	1	<p>П. Осознанно и произвольно строить сообщения в устной форме.</p> <p>Р. Использовать речь для регуляции для регуляции своего действия</p> <p>К. Задавать вопросы, необходимые для организации собственной деятельности и сотрудничества с партнёром.</p> <p>Основы гражданской идентичности, своей этнической принадлежности в форме осознания «Я» как гражданина России, чувства сопричастности и гордости за свою Родину, народ и историю.</p> <p>Широкая мотивационная основа учебной деятельности, включающая социальные, учебно-познавательные и внешние мотивы.</p>	
51	Екатерина Великая <i>Какие перемены произошли в России во время правления Екатерины Второй? Какие личные качества Екатерины Второй помогли ей в управлении империей? Россия при Екатерине Второй. Дворяне и крестьяне. Век русской славы: А.В. Суворов, Ф.Ф. Ушаков. Культура, быт и нравы России в XVIII веке.</i>	1	<p>Пересказывать своими словами текст учебника (о событии, историческом деятеле, памятнике культуры) и обсуждать его в классе. Находить в тексте учебника слова и выражения, характеризующие исторического деятеля, его дела и поступки, высказывать своё мотивированное отношение к историческому деятелю. Извлекать (по заданию учителя) необходимую информацию из учебника и дополнительных источников знаний (словари, справочники, энциклопедии, Интернет). Показывать места исторических событий на исторической карте.</p> <p>Определять последовательность исторических событий с помощью «ленты времени».</p> <p>Изготавливать (по возможности) наглядные пособия из бумаги, пластилина и других материалов - одежда, макеты памятников архитектуры и др. Подготавливать небольшие рассказы по иллюстрациям учебника, описывая важнейшие изученные события из истории Отечества. Самостоятельно находить в учебнике и дополнительных источниках сведения по определённой теме, излагать их в виде сообщения, рассказа.</p> <p>П. Осознанно и произвольно строить сообщения в устной форме.</p> <p>Р. Учиться высказывать своё предположение.</p> <p>К. Задавать вопросы, обращаться за помощью.</p> <p>Основы гражданской идентичности, своей этнической принадлежности в форме осознания «Я» как гражданина России, чувства сопричастности и гордости за свою Родину, народ и историю.</p>	
52	Отечественная война 1812 года <i>Почему война 1812 года называется Отечественной? Какой полководец командовал русскими войсками в 1812 году?</i>	1	<p>П. Осуществлять поиск необходимой информации для выполнения учебных заданий с использованием различных источников.</p> <p>Р. Устанавливать соответствие полученного результата поставленной цели.</p> <p>Использовать речь для регуляции для регуляции своего действия</p> <p>К. Координировать и принимать различные позиции во взаимодействии. Задавать вопросы, необходимые для организации собственной деятельности и сотрудничества с</p>	

	<p><i>Почему русский народ смог победить такого сильного врага?</i> <i>Россия в XIX – начале XX века. Отечественная война 1812 года Бородинское сражение. М.И. Кутузов.</i></p>		<p>партнёром. Основы гражданской идентичности, своей этнической принадлежности в форме осознания «Я» как гражданина России, чувства сопричастности и гордости за свою Родину, народ и историю.</p>	
53	<p>Страницы истории XIX века <i>Какое значение имело отмена крепостного права? Что вызвало технический прогресс в России во второй половине XIX века?</i> <i>Царь-освободитель Александр Второй. Культура, быт и нравы России в XIX – начале XX века.</i></p>	1	<p>П. Осуществлять поиск необходимой информации для выполнения учебных заданий с использованием различных источников. Р. Самостоятельно оценивать правильность выполнения действия и вносить необходимые коррективы в исполнение, как по ходу его реализации, так и в конце действия. К. Задавать вопросы, обращаться за помощью. Осознание себя членом общества и государства (самоопределение своей российской гражданской идентичности в форме осознания «Я» как гражданина России). Широкая мотивационная основа учебной деятельности, включающая социальные, учебно-познавательные и внешние мотивы.</p>	
54	<p>Россия вступает в XX век <i>Что такое гражданская война?</i> <i>Россия в XX веке. Участие России в Первой мировой войне. Николай Второй – последний император России. Революции 1917 года. Гражданская война. Образование СССР.</i></p>		<p>П. Осуществлять поиск необходимой информации для выполнения учебных заданий с использованием различных источников. Р. Учиться высказывать своё предположение. К. Задавать вопросы, необходимые для организации собственной деятельности и сотрудничества с партнёром. Основы гражданской идентичности, своей этнической принадлежности в форме осознания «Я» как гражданина России, чувства сопричастности и гордости за свою Родину, народ и историю.</p>	
55	<p>Страницы истории 20 - 30-х годов .</p>	1	<p>П. Владеть основами смыслового восприятия познавательных текстов, выделять существенную информацию из сообщений разных видов (в первую очередь текстов). Р. Самостоятельно оценивать правильность выполнения действия и вносить необходимые коррективы в исполнение, как по ходу его реализации, так и в конце действия. К. Формулировать своё мнение и позицию. Основы гражданской идентичности, своей этнической принадлежности в форме осознания «Я» как гражданина России, чувства сопричастности и гордости за свою Родину, народ и историю.</p>	

56-57	Великая война и Великая Победа <i>Когда началась и когда закончилась Великая Отечественная война? Великая Отечественная война 1941-1945 годов. Героизм и патриотизм народа. День Победы – всенародный праздник.</i>	2	<p>П. Владеть основами смыслового восприятия познавательных текстов, выделять существенную информацию из сообщений разных видов (в первую очередь текстов).</p> <p>Р. Самостоятельно оценивать правильность выполнения действия и вносить необходимые коррективы в исполнение, как по ходу его реализации, так и в конце действия.</p> <p>К. Формулировать свои затруднения.</p> <p>Достаточно точно, последовательно и полно передавать партнёру необходимую информацию как ориентир для построения действий.</p> <p>Основы гражданской идентичности, своей этнической принадлежности в форме осознания «Я» как гражданина России, чувства сопричастности и гордости за свою Родину, народ и историю.</p>	
58	Промежуточная аттестация. Итоговое тестирование	1		
59	Страна, открывшая путь в космос <i>Наша страна в 1945-1991 годах. Достижения учёных: запуск первого искусственного спутника Земли, полёт в космос Ю.А. Гагарина, космическая станция «Мир».</i>	1	<p>П. Владеть основами смыслового восприятия познавательных текстов, выделять существенную информацию из сообщений разных видов (в первую очередь текстов).</p> <p>Р. Самостоятельно оценивать правильность выполнения действия и вносить необходимые коррективы в исполнение, как по ходу его реализации, так и в конце действия.</p> <p>Основы гражданской идентичности, своей этнической принадлежности в форме осознания «Я» как гражданина России, чувства сопричастности и гордости за свою Родину, народ и историю.</p> <p>Широкая мотивационная основа учебной деятельности, включающая социальные, учебно-познавательные и внешние мотивы.</p>	
Раздел 6. Современная Россия – 8 часов				
60	Основной закон России и права человека . <i>Что такое Конституция? О чём говорится во Всеобщей Декларации прав человека? Мы – граждане России. Конституция России – наш основной закон. Права человека в современной России. Права и обязанности гражданина Права ребёнка.</i>	1	<p>Подготавливать рассказ о правах ребёнка на основе анализа иллюстративного материала и собственного социального опыта.</p> <p>П. Владеть основами смыслового восприятия познавательных текстов, выделять существенную информацию из сообщений разных видов (в первую очередь текстов).</p> <p>Р. Принимать и сохранять учебную задачу. Планировать свои действия в соответствии с поставленной задачей. Учиться высказывать своё предположение. Учитывать выделенные учителем ориентиры действия в новом учебном материале в сотрудничестве с учителем.</p> <p>К. Задавать вопросы, необходимые для организации собственной деятельности и сотрудничества с партнёром. Координировать и принимать различные позиции во взаимодействии; контролировать действия партнёра. Учебно-познавательный интерес к новому материалу и способам решения новой задачи.</p>	

61	<p>Мы – граждане России <i>Что значит быть гражданином? Какие права и обязанности есть у граждан России?</i> <i>Государственное устройство России: Президент, Федеральное собрание, Правительство.</i></p>	1	<p>П. Владеть основами смыслового восприятия познавательных текстов, выделять существенную информацию из сообщений разных видов (в первую очередь текстов). Р. Учитывать установленные правила в планировании и контроле способа решения. К. Координировать и принимать различные позиции во взаимодействии; контролировать действия партнёра. Целостный, социально ориентированный взгляд на мир в единстве и разнообразии народов и культур.</p>	
62	<p>Славные символы России <i>Что такое символ? Какие символы у нашего государства? Почему нужно знать и уважать символы своего государства?</i> <i>Государственная символика нашей страны (флаг, герб, гимн)</i></p>	1	<p>Обсуждать особенности Государственного флага России (последовательность расположения полос, цвета флага). Объяснять символический смысл основных изображений Государственного герба России, узнавать его среди других гербов. Знать текст Государственного гимна России, уметь выразительно декламировать (петь) его. Узнавать по этим признакам российский флаг среди флагов других стран. Подбирать информацию об отдельных фактах истории флагов России П. Узнавать государственную символику Российской Федерации и своего региона. Р. Осуществлять итоговый и пошаговый контроль по результату. Перерабатывать полученную информацию: делать выводы в результате совместной работы всего класса. К. Координировать и принимать различные позиции во взаимодействии; контролировать действия партнёра. Осознание себя членом общества и государства (самоопределение своей российской гражданской идентичности в форме осознания «Я» как гражданина России).</p>	
63	<p>Такие разные праздники <i>Какое значение для государства граждан России имеют государственные праздники?</i> <i>Государственные праздники. Представление о праздниках в России, их различиях и особенностях.</i></p>	1	<p>Рассказывать о родной стране и её святынях, праздничных днях России на основе данных, полученных из источников массовой информации. Узнавать исторические памятники, культовые сооружения, соотносить их с определённой эпохой, событием, фактом П. Владеть основами смыслового восприятия познавательных текстов, выделять существенную информацию из сообщений разных видов (в первую очередь текстов). Осуществлять поиск необходимой информации для выполнения учебных заданий с использованием различных источников. Р. Оценивать правильность выполнения действий на уровне адекватной ретроспективной оценки соответствия результатов требованиям данной задачи.</p>	
64-65	<p>Путешествие по России</p>	2	<p>К. Задавать вопросы, необходимые для организации собственной деятельности и сотрудничества с партнёром. Мотивация учебной деятельности, внутренняя позиция школьника на основе положительного отношения к школе.</p>	
66	<p>Безопасность в Интернете (поиск достоверной</p>	1		

	информации, опознавание государственных образовательных ресурсов и детских развлекательных порталов) в условиях контролируемого доступа в Интернет		
67	Презентация проектов	1	
68	Проверим себя	1	