

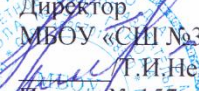


Муниципальное бюджетное общеобразовательное учреждение
«Средняя школа № 37» города Смоленска

РАССМОТРЕНО
Руководитель МО
 /С.В.Филиппенкова /
Протокол № 1
от «30» августа 2023 г.

СОГЛАСОВАНО
Заместитель директора
 /Е.О. Пучкова/
от «31» августа 2023 г.

РАССМОТРЕНО
Заседание
педагогического совета.
Протокол № 1
от «31» августа 2023 г.

УТВЕРЖДАЮ
Директор
МБОУ «СШ №37»
 Т.И.Немченкова /
Приказ № 157-од
от «31» августа 2023 г.



**Рабочая программа
по изобразительному искусству
УМК «Школа России»
4 класс**

2023-2024 учебный год

Рабочая программа по изобразительному искусству для 4 класса составлена на основе авторской программы Б.М. Неменского «Изобразительное искусство 1-4 класс».

На изучение предмета «Изобразительное искусство» в 4 классе отводится 1 час в неделю, всего выделяется 34 часа.

1. Планируемые результаты освоения учебного предмета «Изобразительное искусство»

ЛИЧНОСТНЫЕ РЕЗУЛЬТАТЫ

Личностные результаты освоения программы по изобразительному искусству на уровне начального общего образования достигаются в единстве учебной и воспитательной деятельности в соответствии с традиционными российскими социокультурными и духовно-нравственными ценностями, принятыми в обществе правилами и нормами поведения и способствуют процессам самопознания, самовоспитания и саморазвития, формирования внутренней позиции личности.

В результате изучения изобразительного искусства на уровне начального общего образования у обучающегося будут сформированы следующие **личностные результаты**:

- уважение и ценностное отношение к своей Родине – России;
- ценностно-смысловые ориентации и установки, отражающие индивидуально-личностные позиции и социально значимые личностные качества;
- духовно-нравственное развитие обучающихся;
- мотивация к познанию и обучению, готовность к саморазвитию и активному участию в социально значимой деятельности;
- позитивный опыт участия в творческой деятельности; интерес к произведениям искусства и литературы, построенным на принципах нравственности и гуманизма, уважительного отношения и интереса к культурным традициям и творчеству своего и других народов.

Патриотическое воспитание осуществляется через освоение обучающимися содержания традиций отечественной культуры, выраженной в её архитектуре, народном, декоративно-прикладном и изобразительном искусстве. Урок искусства воспитывает патриотизм в процессе восприятия и освоения в личной художественной деятельности конкретных знаний о красоте и мудрости, заложенных в культурных традициях.

Гражданское воспитание осуществляется через развитие чувства личной причастности к жизни общества и создающих качеств личности, приобщение обучающихся к ценностям отечественной и мировой культуры. Учебный предмет способствует пониманию особенностей жизни разных народов и красоты их эстетических идеалов. Коллективные творческие работы создают условия для разных форм художественно-творческой деятельности, способствуют пониманию другого человека, становлению чувства личной ответственности.

Духовно-нравственное воспитание является стержнем художественного развития обучающегося, приобщения его к искусству как сфере, концентрирующей в себе духовно-нравственный поиск человечества. Учебные задания направлены на развитие внутреннего мира обучающегося и развитие его эмоционально-образной, чувственной сферы. Занятия искусством помогают обучающемуся обрести социально значимые знания. Развитие творческих способностей способствует росту самосознания, осознания себя как личности и члена общества.

Эстетическое воспитание – важнейший компонент и условие развития социально значимых отношений обучающихся, формирования представлений о прекрасном и безобразном, о высоком и низком. Эстетическое воспитание способствует формированию ценностных ориентаций обучающихся в отношении к окружающим людям, в стремлении к их пониманию, а также в отношении к семье, природе, труду, искусству, культурному наследию.

Ценности познавательной деятельности воспитываются как эмоционально окрашенный интерес к жизни людей и природы. Происходит это в процессе развития навыков восприятия и художественной рефлексии своих наблюдений в художественно-творческой деятельности. Навыки исследовательской деятельности развиваются при выполнении заданий культурно-исторической направленности.

Экологическое воспитание происходит в процессе художественно-эстетического наблюдения природы и её образа в произведениях искусства. Формирование эстетических чувств способствует активному неприятию действий, приносящих вред окружающей среде.

Трудовое воспитание осуществляется в процессе личной художественно-творческой работы по освоению художественных материалов и удовлетворения от создания реального, практического продукта. Воспитываются стремление достичь результат, упорство, творческая инициатива, понимание эстетики трудовой деятельности. Важны также умения сотрудничать с одноклассниками, работать в команде, выполнять коллективную работу – обязательные требования к определённым заданиям по программе.

МЕТАПРЕДМЕТНЫЕ РЕЗУЛЬТАТЫ

Овладение универсальными познавательными действиями

В результате изучения изобразительного искусства на уровне начального общего образования у обучающегося будут сформированы познавательные универсальные учебные действия, коммуникативные универсальные учебные действия, регулятивные универсальные учебные действия, совместная деятельность.

Пространственные представления и сенсорные способности:

- характеризовать форму предмета, конструкции;
- выявлять доминантные черты (характерные особенности) в визуальном образе;
- сравнивать плоскостные и пространственные объекты по заданным основаниям;
- находить ассоциативные связи между визуальными образами разных форм и предметов;
- сопоставлять части и целое в видимом образе, предмете, конструкции;
- анализировать пропорциональные отношения частей внутри целого и предметов между собой;
- обобщать форму составной конструкции;
- выявлять и анализировать ритмические отношения в пространстве и в изображении (визуальном образе) на установленных основаниях;
- передавать обобщённый образ реальности при построении плоской композиции;
- соотносить тональные отношения (тёмное – светлое) в пространственных и плоскостных объектах;
- выявлять и анализировать эмоциональное воздействие цветовых отношений в пространственной среде и плоскостном изображении.

У обучающегося будут сформированы следующие базовые логические и исследовательские действия как часть познавательных универсальных учебных действий:

- проявлять исследовательские, экспериментальные действия в процессе освоения выразительных свойств различных художественных материалов;
- проявлять творческие экспериментальные действия в процессе самостоятельного выполнения художественных заданий; проявлять исследовательские и аналитические действия на основе определённых учебных установок в процессе восприятия произведений изобразительного искусства, архитектуры и продуктов детского художественного творчества;
- использовать наблюдения для получения информации об особенностях объектов и состояния природы, предметного мира человека, городской среды;
- анализировать и оценивать с позиций эстетических категорий явления природы и предметно-пространственную среду жизни человека;
- формулировать выводы, соответствующие эстетическим, аналитическим и другим учебным установкам по результатам проведённого наблюдения;
- использовать знаково-символические средства для составления орнаментов и декоративных композиций;
- классифицировать произведения искусства по видам и, соответственно, по назначению в жизни людей;
- классифицировать произведения изобразительного искусства по жанрам в качестве инструмента анализа содержания произведений;

- ставить и использовать вопросы как исследовательский инструмент познания.

У обучающегося будут сформированы следующие умения работать с информацией как часть познавательных универсальных учебных действий:

- использовать электронные образовательные ресурсы;
- уметь работать с электронными учебниками и учебными пособиями;
- выбирать источник для получения информации: поисковые системы Интернета, цифровые электронные средства, справочники, художественные альбомы и детские книги;
- анализировать, интерпретировать, обобщать и систематизировать информацию, представленную в произведениях искусства, текстах, таблицах и схемах;
- самостоятельно готовить информацию на заданную или выбранную тему и представлять её в различных видах: рисунках и эскизах, электронных презентациях;
- осуществлять виртуальные путешествия по архитектурным памятникам, в отечественные художественные музеи и зарубежные художественные музеи (галереи) на основе установок и квестов, предложенных учителем;
- соблюдать правила информационной безопасности при работе в Интернете.

Овладение универсальными коммуникативными действиями

У обучающегося будут сформированы следующие умения общения как часть коммуникативных универсальных учебных действий:

- понимать искусство в качестве особого языка общения – межличностного (автор – зритель), между поколениями, между народами;
- вести диалог и участвовать в обсуждении, проявляя уважительное отношение к противоположным мнениям, сопоставлять свои суждения с суждениями участников общения, выявляя и корректно отстаивая свои позиции в оценке и понимании обсуждаемого явления;
- находить общее решение и разрешать конфликты на основе общих позиций и учёта интересов в процессе совместной художественной деятельности;
- демонстрировать и объяснять результаты своего творческого, художественного или исследовательского опыта;
- анализировать произведения детского художественного творчества с позиций их содержания и в соответствии с учебной задачей, поставленной учителем;
- признавать своё и чужое право на ошибку, развивать свои способности сопереживать, понимать намерения и переживания свои и других людей;
- взаимодействовать, сотрудничать в процессе коллективной работы, принимать цель совместной деятельности и строить действия по её достижению, договариваться, выполнять поручения, подчиняться, ответственно относиться к своей задаче по достижению общего результата.

Овладение универсальными регулятивными действиями

У обучающегося будут сформированы следующие умения самоорганизации и самоконтроля как часть регулятивных универсальных учебных действий:

- внимательно относиться и выполнять учебные задачи, поставленные учителем;
- соблюдать последовательность учебных действий при выполнении задания;
- уметь организовывать своё рабочее место для практической работы, сохраняя порядок в окружающем пространстве и проявляя бережное отношение к используемым материалам;
- соотносить свои действия с планируемыми результатами, осуществлять контроль своей деятельности в процессе достижения результата.

ПРЕДМЕТНЫЕ РЕЗУЛЬТАТЫ

К концу обучения в **4 классе** обучающийся получит следующие предметные результаты по отдельным темам программы по изобразительному искусству:

Модуль «Графика»

Осваивать правила линейной и воздушной перспективы и применять их в своей практической творческой деятельности. Изучать основные пропорции фигуры человека, пропорциональные отношения отдельных частей фигуры и учиться применять эти знания в своих рисунках.

Приобретать представление о традиционных одеждах разных народов и представление о красоте человека в разных культурах, применять эти знания в изображении персонажей сказаний и легенд или просто представителей народов разных культур.

Создавать зарисовки памятников отечественной и мировой архитектуры.

Модуль «Живопись»

Выполнять живописное изображение пейзажей разных климатических зон (пейзаж гор, пейзаж степной или пустынной зоны, пейзаж, типичный для среднерусской природы).

Передавать в изображении народные представления о красоте человека, создавать образ женщины в русском народном костюме и образ мужчины в народном костюме.

Приобретать опыт создания портретов женских и мужских, портрета пожилого человека, детского портрета или автопортрета, портрета персонажа (по представлению из выбранной культурной эпохи).

Создавать двойной портрет (например, портрет матери и ребёнка).

Приобретать опыт создания композиции на тему «Древнерусский город».

Участвовать в коллективной творческой работе по созданию композиционного панно (аппликации из индивидуальных рисунков) на темы народных праздников (русского народного праздника и традиционных праздников у разных народов), в которых выражается обобщённый образ национальной культуры.

Модуль «Скульптура»

Лепка из пластилина эскиза памятника героям Великой Отечественной войны или участие в коллективной разработке проекта макета мемориального комплекса ко Дню Победы в Великой Отечественной войне (работа выполняется после освоения собранного материала о мемориальных комплексах, существующих в нашей стране в память о Великой Отечественной войне).

Модуль «Декоративно-прикладное искусство»

Исследовать и делать зарисовки особенностей, характерных для орнаментов разных народов или исторических эпох (особенности символов и стилизованных мотивов), показать в рисунках традиции использования орнаментов в архитектуре, одежде, оформлении предметов быта у разных народов, в разные эпохи.

Изучить и показать в практической творческой работе орнаменты, традиционные мотивы и символы русской народной культуры (в деревянной резьбе и росписи по дереву, вышивке, декоре головных уборов, орнаментах, которые характерны для предметов быта).

Получить представления о красоте русского народного костюма и головных женских уборов, особенностях мужской одежды разных сословий, а также о связи украшения костюма мужчины с родом его занятий и положением в обществе.

Познакомиться с женским и мужским костюмами в традициях разных народов, со своеобразием одежды в разных культурах и в разные эпохи.

Модуль «Архитектура»

Получить представление о конструкции традиционных жилищ у разных народов, об их связи с окружающей природой.

Познакомиться с конструкцией избы – традиционного деревянного жилого дома – и надворных построек, уметь строить из бумаги или изображать конструкцию избы, понимать и уметь объяснять тесную связь декора (украшений) избы с функциональным значением тех же деталей: единство красоты и пользы. Иметь представления о конструктивных особенностях переносного жилища – юрты.

Иметь знания, уметь объяснять и изображать традиционную конструкцию здания каменного древнерусского храма, знать примеры наиболее значительных древнерусских соборов и где они находятся, иметь представление о красоте и конструктивных особенностях памятников русского деревянного зодчества. Иметь представления об устройстве и красоте древнерусского города, его архитектурном устройстве и жизни в нём людей. Знать основные конструктивные черты

древнегреческого храма, уметь его изобразить, иметь общее, целостное образное представление о древнегреческой культуре.

Иметь представление об основных характерных чертах храмовых сооружений, характерных для разных культур: готический (романский) собор в европейских городах, буддийская пагода, мусульманская мечеть, уметь изображать их.

Понимать и уметь объяснять, в чём заключается значимость для современных людей сохранения архитектурных памятников и исторического образа своей и мировой культуры.

Модуль «Восприятие произведений искусства»

Формировать восприятие произведений искусства на темы истории и традиций русской отечественной культуры (произведения В. М. Васнецова, А. М. Васнецова, Б. М. Кустодиева, В. И. Сурикова, К. А. Коровина, А. Г. Венецианова, А. П. Рябушкина, И. Я. Билибина и других по выбору учителя).

Иметь образные представления о каменном древнерусском зодчестве (Московский Кремль, Новгородский детинец, Псковский кром, Казанский кремль и другие с учётом местных архитектурных комплексов, в том числе монастырских), о памятниках русского деревянного зодчества (архитектурный комплекс на острове Кижи).

Узнавать соборы Московского Кремля, Софийский собор в Великом Новгороде, храм Покрова на Нерли.

Уметь называть и объяснять содержание памятника К. Минину и Д. Пожарскому скульптора И. П. Мартоса в Москве.

Знать и узнавать основные памятники наиболее значимых мемориальных ансамблей и уметь объяснять их особое значение в жизни людей (мемориальные ансамбли: Могила Неизвестного Солдата в Москве; памятник-ансамбль «Героям Сталинградской битвы» на Мамаевом кургане, «Воин-освободитель» в берлинском Трептов-парке, Пискаревский мемориал в Санкт-Петербурге и другие по выбору учителя), знать о правилах поведения при посещении мемориальных памятников.

Иметь представления об архитектурных, декоративных и изобразительных произведениях в культуре Древней Греции, других культурах Древнего мира, в том числе Древнего Востока, уметь обсуждать эти произведения.

Узнавать, различать общий вид и представлять основные компоненты конструкции готических (романских) соборов, знать особенности архитектурного устройства мусульманских мечетей, иметь представление об архитектурном своеобразии здания буддийской пагоды.

Приводить примеры произведений великих европейских художников: Леонардо да Винчи, Рафаэля, Рембрандта, Пикассо и других (по выбору учителя).

Модуль «Азбука цифровой графики»

Осваивать правила линейной и воздушной перспективы с помощью графических изображений и их варьирования в компьютерной программе Paint: изображение линии горизонта и точки схода, перспективных сокращений, цветовых и тональных изменений.

Моделировать в графическом редакторе с помощью инструментов геометрических фигур конструкцию традиционного крестьянского деревянного дома (избы) и различные варианты его устройства.

Использовать поисковую систему для знакомства с разными видами деревянного дома на основе избы и традициями её украшений.

Моделировать в графическом редакторе с помощью инструментов геометрических фигур конструкцию юрты, находить в поисковой системе разнообразные модели юрты, её украшения, внешний и внутренний вид юрты.

Моделировать в графическом редакторе с помощью инструментов геометрических фигур конструкции храмовых зданий разных культур (каменный православный собор с закомарами, со сводами-нефами, главой, куполом, готический или романский собор, пагода, мечеть).

Построить пропорции фигуры человека в графическом редакторе с помощью геометрических фигур или на линейной основе; изобразить различные фазы движения, двигая части фигуры (при соответствующих технических условиях создать анимацию схематического движения человека).

Освоить анимацию простого повторяющегося движения изображения в виртуальном редакторе GIF-анимации.

Освоить и проводить компьютерные презентации в программе PowerPoint по темам изучаемого материала, собирая в поисковых системах нужный материал, или на основе собственных фотографий и фотографий своих рисунков, делать шрифтовые надписи наиболее важных определений, названий, положений, которые надо помнить и знать.

Осуществлять виртуальные путешествия по архитектурным памятникам, в отечественные и зарубежные художественные музеи (галереи) на основе установок и квестов, предложенных учителем.

2. Основное содержание учебного предмета «Изобразительное искусство», 4 класс (34 часа)

Модуль «Графика»

Правила линейной и воздушной перспективы: уменьшение размера изображения по мере удаления от первого плана, смягчения цветового и тонального контрастов.

Рисунок фигуры человека: основные пропорции и взаимоотношение частей фигуры, передача движения фигуры на плоскости листа: бег, ходьба, сидящая и стоящая фигуры.

Графическое изображение героев былин, древних легенд, сказок и сказаний разных народов.

Изображение города – тематическая графическая композиция; использование карандаша, мелков, фломастеров (смешанная техника).

Модуль «Живопись»

Красота природы разных климатических зон, создание пейзажных композиций (горный, степной, среднерусский ландшафт).

Портретные изображения человека по представлению и наблюдению с разным содержанием: женский или мужской портрет, двойной портрет матери и ребёнка, портрет пожилого человека, детский портрет или автопортрет, портрет персонажа по представлению (из выбранной культурной эпохи).

Тематические многофигурные композиции: коллективно созданные панно-аппликации из индивидуальных рисунков и вырезанных персонажей на темы праздников народов мира или в качестве иллюстраций к сказкам и легендам.

Модуль «Скульптура»

Знакомство со скульптурными памятниками героям и защитникам Отечества, героям Великой Отечественной войны и мемориальными комплексами. Создание эскиза памятника ко Дню Победы в Великой Отечественной войне. Работа с пластилином или глиной. Выражение значительности, трагизма и победительной силы.

Модуль «Декоративно-прикладное искусство»

Орнаменты разных народов. Подчинённость орнамента форме и назначению предмета, в художественной обработке которого он применяется. Особенности символов и изобразительных мотивов в орнаментах разных народов. Орнаменты в архитектуре, на тканях, одежде, предметах быта и другие.

Мотивы и назначение русских народных орнаментов. Деревянная резьба и роспись, украшение наличников и других элементов избы, вышивка, декор головных уборов и другие.

Орнаментальное украшение каменной архитектуры в памятниках русской культуры, каменная резьба, росписи стен, изразцы.

Народный костюм. Русский народный праздничный костюм, символы и обереги в его декоре. Головные уборы. Особенности мужской одежды разных сословий, связь украшения костюма мужчины с родом его занятий.

Женский и мужской костюмы в традициях разных народов.

Своеобразие одежды разных эпох и культур.

Модуль «Архитектура»

Конструкция традиционных народных жилищ, их связь с окружающей природой: дома из дерева, глины, камня; юрта и её устройство (каркасный дом); изображение традиционных жилищ.

Деревянная изба, её конструкция и декор. Моделирование избы из бумаги или изображение на плоскости в технике аппликации её фасада и традиционного декора. Понимание тесной связи красоты и пользы, функционального и декоративного в архитектуре традиционного жилого деревянного дома. Разные виды изб и надворных построек.

Конструкция и изображение здания каменного собора: свод, нефы, закомары, глава, купол. Роль собора в организации жизни древнего города, собор как архитектурная доминанта.

Традиции архитектурной конструкции храмовых построек разных народов. Изображение типичной конструкции зданий: древнегреческий храм, готический или романский собор, мечеть, пагода.

Освоение образа и структуры архитектурного пространства древнерусского города. Крепостные стены и башни, торг, посад, главный собор. Красота и мудрость в организации города, жизнь в городе.

Понимание значения для современных людей сохранения культурного наследия.

Модуль «Восприятие произведений искусства»

Произведения В. М. Васнецова, Б. М. Кустодиева, А. М. Васнецова, В. И. Сурикова, К. А. Коровина, А. Г. Венецианова, А. П. Рябушкина, И. Я. Билибина на темы истории и традиций русской отечественной культуры.

Примеры произведений великих европейских художников: Леонардо да Винчи, Рафаэля, Рембрандта, Пикассо (и других по выбору учителя).

Памятники древнерусского каменного зодчества: Московский Кремль, Новгородский детинец, Псковский Кром, Казанский кремль (и другие с учётом местных архитектурных комплексов, в том числе монастырских). Памятники русского деревянного зодчества. Архитектурный комплекс на острове Кижи.

Художественная культура разных эпох и народов. Представления об архитектурных, декоративных и изобразительных произведениях в культуре Древней Греции, других культур Древнего мира. Архитектурные памятники Западной Европы Средних веков и эпохи Возрождения. Произведения предметно-пространственной культуры, составляющие истоки, основания национальных культур в современном мире.

Памятники национальным героям. Памятник К. Минину и Д. Пожарскому скульптора И. П. Мартоса в Москве. Мемориальные ансамбли: Могила Неизвестного Солдата в Москве; памятник-ансамбль «Героям Сталинградской битвы» на Мамаевом кургане (и другие по выбору учителя).

Модуль «Азбука цифровой графики»

Изображение и освоение в программе Paint правил линейной и воздушной перспективы: изображение линии горизонта и точки схода, перспективных сокращений, цветовых и тональных изменений.

Моделирование в графическом редакторе с помощью инструментов геометрических фигур конструкции традиционного крестьянского деревянного дома (избы) и различных вариантов его устройства. Моделирование конструкции разных видов традиционных жилищ разных народов (например, юрта, каркасный дом, в том числе с учётом местных традиций).

Моделирование в графическом редакторе с помощью инструментов геометрических фигур конструкций храмовых зданий разных культур: каменный православный собор, готический или романский собор, пагода, мечеть.

Построение в графическом редакторе с помощью геометрических фигур или на линейной основе пропорций фигуры человека, изображение различных фаз движения. Создание анимации схематического движения человека (при соответствующих технических условиях).

Анимация простого движения нарисованной фигурки: загрузить две фазы движения фигурки в виртуальный редактор GIF-анимации и сохранить простое повторяющееся движение своего рисунка.

Создание компьютерной презентации в программе PowerPoint на тему архитектуры, декоративного и изобразительного искусства выбранной эпохи или этнокультурных традиций народов России.

Виртуальные тематические путешествия по художественным музеям мира.

3. Календарно-тематическое планирование по изобразительному искусству, 4 класс

№ п/п	Название раздела, темы	Кол- во часов	Основные виды деятельности обучающихся (на основе УУД)	Дата проведения
ИСТОКИ РОДНОГО ИСКУССТВА (6 ч)				
1.	Пейзаж родной земли. Деревня – деревянный мир.	1	<p>Характеризовать красоту природы родного края. Характеризовать особенности красоты природы разных климатических зон. Изображать характерные особенности пейзажа родной природы. Использовать выразительные средства живописи для создания образов природы. Овладевать живописными навыками работы гуашью.</p>	
2.	Украшение деревянных построек и их значение	1	<p>Воспринимать и эстетически оценивать красоту русского деревянного зодчества. Характеризовать значимость гармонии постройки с окружающим ландшафтом. Объяснять особенности конструкции русской избы и назначение ее отдельных элементов. Изображать графическими или живописными средствами образ русской избы и других построек традиционной деревни. Овладевать навыками конструирования — конструировать макет избы. Создавать коллективное панно (объемный макет) способом объединения индивидуально сделанных изображений. <i>Задание:</i> 1) изображение избы или ее моделирование из бумаги (объем, полуобъем); 2) создание образа традиционной деревни: коллективное панно или объемная пространственная постройка из бумаги (с объединением индивидуально сделанных деталей). <i>Материалы:</i> гуашь, кисти, бумага; ножницы, резак, клей.</p>	
3.	Образ традиционного русского дома	1	<p>Рассуждать о роли природных условий в характере традиционной культуры народа. Рассказывать о воплощении в конструкции и декоре избы. Объяснять конструкцию избы и назначение ее частей. Понимать единство красоты и пользы. Рассказывать об украшениях избы и их пользе, храмовой архитектуре. Изображать избы или моделировать ее на бумаге, используя материалы: гуашь, кисти, бумага, ножницы, клей. Создавать образ традиционной деревни.</p>	
4.	Образ красоты человека. Женский портрет	1	<p>Объяснять представление народа о красоте человека, связанное с его традициями жизни и труда. Приобретать опыт эмоционального восприятия традиционного народного костюма. Размышлять о традиционной одежде. Рассматривать женский праздничный костюм как концентрацию народных представлений об устройстве мира. Изображать мужские и женские образы в народных костюмах, используя гуашь, кисти, ножницы, бумагу, клей.</p>	
5.	Образ красоты человека. Мужской портрет.	1	<p>Объяснять представление народа о красоте человека, связанное с его традициями жизни и труда. Приобретать опыт эмоционального восприятия традиционного народного костюма. Размышлять о традиционной одежде. Рассматривать мужской праздничный костюм как концентрацию народных представлений об устройстве мира. Изображать мужские и женские образы в народных костюмах, используя гуашь, кисти, ножницы, бумагу, клей.</p>	

6.	Народные праздники. Коллективное панно.	1	Рассказывать о празднике как о народном образе радости и счастливой жизни, понимать роль народных праздников в жизни людей. Создавать индивидуально-композиционные работы и коллективные панно на тему народного праздника, осваивать алгоритм выполнений коллективного панно на тему народного праздника.	
ДРЕВНИЕ ГОРОДА НАШЕЙ ЗЕМЛИ (8 ч)				
7.	Родной угол. Древние соборы	1	Составлять рассказ о соборах как о святыни города, воплощении красоты, могущества и силы государства. Раскрывать особенности конструирования и символики древнерусского каменного храма, объяснять смысловое значение его частей. Создавать макет города с помощью лепки. Конструкция и символика древнерусского каменного храма, смысловое значение его частей. Постройка, украшение и изображение в здании храма. Соотношение пропорций и ритм объемов в организации пространства.	
8.	Древнерусский город-крепость.	1	Познакомиться с древнерусской архитектурой. Беседа по картинам художников, изображающих древнерусские города. Конструирование башен-бойниц из бумаги. Знание понятия «макет», как выбиралось место для постройки крепостной стены, башни, ворот. Знать конструкцию внутреннего пространства древнего русского города. Умение конструировать крепостные башни, ворота Умение применять правила работы с бумагой, планировать свои действия в соответствии с замыслом.	
9.	Древний город и его жители.	1	Называть основные структурные части города, сравнивать и определять их функции, назначение. Рассказывать о размещении и характере жилых построек, о монастыря как произведении архитектуры и их роли в жизни древних городов. Выполнять коллективную работу: моделирование жилого наполнения города, завершение постройки города. Использовать материалы: коробки, ножницы, клей, тушь, кисти. Образ жизни людей древнерусского города; князь и его дружина, торговый люд. Одежда и оружие воинов: их форма и красота. Цвет в одежде, символические значения орнаментов. Развитие навыков ритмической организации листа, изображения человека..	
10	Древнерусские воины-защитники.	1	Анализировать картины известных художников: образ героя картины. Изображать в графике древнерусских воинов (князя и его дружину). Знание, как жили князь и его люди, как одевались. Умение изобразить древнерусских воинов. Знание различия в жизни князя с дружиной и торгового люда. Овладение навыками изображения фигуры человека.	

11	Города русской земли. Новгород. Псков	1	Воспринимать и эстетически переживать красоту городов, сохранивших исторический облик, - свидетелей нашей истории. Рассказывать о храмах – памятниках этих городов. Графически изображать древнерусский город, используя материалы: тушь, кисти, бумагу или мелки.	
12	Города русской земли. Владимир. Суздаль	1	Анализировать ценность и неповторимость памятников древнерусской архитектуры, воспринимать и эстетически переживать красоту городов, сохранивших исторический облик, - свидетелей нашей истории. Объяснять значение архитектурных памятников древнего зодчества для современного общества.	
13	Узорочье теремов.	1	Знание понятия «узорочье». Знание роли постройки, украшения и изображения в создании образа древнерусского города. Умение изобразить праздничную нарядность, узорочье интерьера терема. Познакомиться с декором городских архитектурных построек и декоративным украшением интерьеров. Различать деятельность каждого из Братьев-Мастеров при создании теремов и палат. Подготовить фон теремных палат. Иметь представление о богатом украшении городских построек, о теремах, княжеских дворцах, боярских палатах, городских усадьбах. Изображать интерьер теремных палат: гуашь, кисти, цветная бумага, ножницы, клей	
14	Праздничный пир в теремных палатах.	1	Изображать праздник в интерьере царских или княжеских палат, участников пира, изображать посуду на праздничных столах. Использовать материалы: гуашь, кисти, бумагу, ножницы, клей. Понимать роль постройки, изображения и украшения при создании образа древнерусского города. Создавать изображение на тему праздничного пира в теремных палатах. Праздник в интерьере царских или княжеских палат: изображение участников пира (бояре, боярыни, музыканты, царские стрельцы, прислужники); ковши и другая посуда на праздничных столах. Длиннополая боярская одежда с травяными узорами. Стилистическое единство костюмов людей и облика архитектуры, убранства помещений. Значение старинной архитектуры для современного человека.	
КАЖДЫЙ НАРОД – ХУДОЖНИК (14 Ч)				
15	Страна восходящего солнца.	2	Воспринимать эстетический характер традиционного для Японии понимания красоты природы. Иметь представление об образе традиционных японских построек и конструкции здания храма (пагоды). Изображать природу через детали, характерные для японского искусства. Обрести знания о многообразии представлений народов мира о красоте. Иметь интерес к иной и необычной художественной культуре. Воспринимать эстетический	
16	Образ художественной культуры Японии. Проект.			

			<p>характер традиционного для Японии понимания красоты природы. Иметь представление об образе традиционных японских построек. Осваивать новые эстетические представления о поэтической красоте мира.</p> <p>Умение видеть бесценную красоту каждого маленького момента жизни, внимание к красоте деталей, их многозначность и символический смысл.</p> <p>Японские рисунки-свитки. Искусство каллиграфии.</p> <p>Японские сады. Традиции любования, созерцания природной красоты.</p> <p>Традиционные постройки. Легкие сквозные конструкции построек с передвижными ширмами, отвечающие потребности быть в постоянном контакте с природой.</p>	
17	Изображение японок в национальной одежде. Работа над проектом.	2	<p>Познакомиться с традиционными представлениями красота японской и русской женщинами. Знакомство с произведениями японских художников. Выполнение портрета японской женщины в национальном костюме.</p> <p>Освоение новых эстетических представлений о поэтической красоте мира. Знание представлений о красоте японской женщины, традиционной народной одежде.</p> <p>Умение создать женский образ в национальной одежде в традициях японского искусства.</p>	
18				
19	Искусство народов гор и степей	1	<p>Беседа о разнообразии и красоте природы различных регионов нашей страны.</p> <p>Изображение жизни людей в степи и горах.</p> <p>Знание образа жилых построек народов. Умение цветом передавать пространственные планы.</p> <p>Изображать сцены жизни людей в степи и горах, передавать красоту пустых пространств и величия горного пейзажа. Овладевать живописными навыками в процессе самостоятельной работы.</p>	
20	Города в пустыне.	1	<p>Познакомиться с особенностями культуры Средней Азии. Наблюдать связь архитектурных построек с особенностями природы и природных материалов.</p> <p>Выполнение аппликации.</p> <p>Знание особенностей архитектуры среднеазиатского города Умение выполнить объёмную аппликацию среднеазиатского города. Овладевать навыками конструирования из бумаги и орнаментальной графики.</p>	
21	Образ художественной культуры Древней Греции	2	<p>Беседа о художественной культуре Древней Греции. Моделирование из бумаги конструкций греческих храмов.</p> <p>Знание искусства Древней Греции, архитектуры Акрополя. Умение характеризовать отличительные черты и конструктивные элементы греческого храма.</p> <p>Умение моделировать из бумаги конструкции греческих храмов</p> <p>Образ греческой природы. Мифологические представления древних греков.</p> <p>Воплощение в представлениях о богах образа прекрасного человека: красота его тела, смелость, воля и сила разума.</p>	
22				

23	Древнегреческие праздники.	1	Познакомиться с античным искусством Древней Греции. Работать в группах. Знание искусства древнегреческой вазописи, знание скульпторов, изображающих богов. Уметь изобразить олимпийских спортсменов и участников праздничного шествия, (фигуры в традиционных одеждах), работать над панно в группе.	
24	Образ художественной культуры средневековой Западной Европы. Европейские города.	2	Беседовать о единстве форм, костюма и архитектуры, общее в их конструкции и украшении. Создавать коллективное панно. Знание образа готических городов средневековой Европы, готические витражи. Уметь конструировать объемные формы, усложняя их декоративными деталями. Умение цветом передавать пространственные планы.	
25				
26	Портрет средневекового жителя.	1	Беседовать о единстве форм, костюма и архитектуры, общее в их конструкции и украшении. Работать в группе. Знание сословий разделения людей, средневековых готических костюмы (вертикальные линии, удлиненные пропорции). Иметь представление о традиционной европейской одежде средневековья. Развитие навыков изображения человека.	
27	Многообразие художественных культур в мире. Обобщение темы.	2	Рассуждать о многообразии и богатстве художественных культур народов мира. Объяснять влияние особенностей природы на характер традиционных построек, образ красоты человека, на народные праздники. Выставка работ и беседа на тему «Каждый народ-художник» Осознавать целостность каждой культуры. Обобщать свои знания по теме четверти. Знание общих представлений об образах городов разных стран, их жителях (в разные столетия). Умение отличать образы городов, анализировать эти отличия.	
28				
ИСКУССТВО ОБЪЕДИНЯЕТ НАРОДЫ (6 ч)				
29	Материнство	1	Познакомиться с произведениями искусства, выражающими красоту материнства. Наблюдать и анализировать выразительные средства произведений. Изобразить образ матери и дитя. Знание художников, изображающих красоту материнства. Умение изобразить мать и дитя. Развивать навыки композиционного изображения.	
30	Мудрость старости.	1	Беседовать о богатстве духовной жизни человека. Знакомство с полотнами известных художников. Выполнение портрета пожилого человека. Знание художников, изображающих пожилых людей. Знание, что красота – это эстетическая и духовная категория. Умение найти хорошее в повседневной жизни стариков; изобразить любимых бабушку, дедушку. Развивать навыки восприятия произведения искусства.	
31	Сопереживание. Промежуточная аттестация. Итоговое тестирование.	1	Рассуждать о том, что искусство разных народов несет в себе опыт сострадания, сочувствия, вызывает сопереживание зрителя. Создавать рисунок с драматическим сюжетом.	

			<p>Использовать материалы: гуашь, кисти.</p> <p>Искусство разных народов несет в себе опыт сострадания, сочувствия, вызывает сопереживание зрителя. Искусство воздействует на наши чувства.</p> <p>Изображение печали и страдания в искусстве. Через искусство художник выражает свое сочувствие страдающим, учит сопереживать чужому горю, чужому страданию.</p> <p>Искусство служит единению людей в преодолении бед и трудностей.</p>	
32	Герои, борцы, защитники.	1	<p>Беседовать о героях-защитниках. Анализировать памятники героям-защитникам</p> <p>Приобретать собственный опыт в создании героического образа. Выполнение памятника героям войны в графике.</p> <p>Знание героев Сталинградской битвы. Знание памятников героям Отечества.</p> <p>Умение выполнить памятник в графике.</p>	
33	Юность и надежды	1	<p>Рассуждать о том, что в искусстве всех народов присутствуют мечта, надежда на светлое будущее, радость молодости и любовь к своим детям.</p> <p>Выполнять изображение радости детства, мечты о счастье, подвигах, путешествиях, открытиях.</p> <p>Использовать гуашь, кисти, мелки</p> <p>В искусстве всех народов присутствуют мечта, надежда на светлое будущее, радость молодости и любовь к своим детям.</p> <p>Примеры произведений, изображающих юность в русском и европейском искусстве</p>	
34	Искусство народов мира. Обобщение темы.	1	<p>Обобщать свои знания по теме «Искусство народов мира» Рассказывать об особенностях культуры разных народов.</p> <p>Знание видов искусств, жанров искусств, главные художественные музеи России, знание художников. Уметь выполнить коллективный коллаж.</p>	